

Halo-B



Thermostat-Köpfe
Behördenmodell

Halo-B

Der Thermostat-Kopf Halo-B wird zur Einzelraumtemperaturregelung in öffentlichen Gebäuden, wie z.B. Behörden, Schulen usw. mit viel Publikumsverkehr, an z. B. Heizkörpern, Konvektoren und Radiatoren eingesetzt. Der Thermostat-Kopf Halo-B kombiniert Präzisionsregelung mit einem schlanken, zylindrischen Design.



Hauptmerkmale

- > **Diebstahlsicherung**
- > **Biegefestigkeit des Thermostat-Kopfes min. 1000 N**
- > **Stufenlose Temperatureinstellung durch Spezialschlüssel ohne Abnehmen der Schutzhaube**
- > **Kombiniert minimalistisches Design mit robuster Bauweise für z.B. öffentliche Gebäude**
- > **Schutzhaube endlos drehbar**
- > **Flüssigkeitsgefüllter Thermostat mit hoher Stellkraft und hoher Regelgenauigkeit**

Technische Beschreibung

Anwendungsbereich:

Heizungsanlagen

Funktionen:

Raumtemperaturregelung.
Frostschutzsicherung.

Regelverhalten:

Proportional-Regler ohne Hilfsenergie.
Flüssigkeitsgefüllter Thermostat. Hohe Stellkraft, geringste Hysterese, optimale Schließzeit.
Stabiles Regelverhalten auch bei kleinen Auslegungsregeldifferenzen (<1 K).
Entspr. EnEV bzw. DIN V 4701-10.

Temperatureinstellbereich:

8 °C bis 26 °C

Temperatur:

Max. Fühlertemperatur 50 °C

Spezifische Ausdehnung:

0,22 mm/K,
Überhubsicherung

Regelgenauigkeit CA-Wert:

0,6 K

Wassertemperatureinfluss:

0,9 K

Differenzdruckeinfluss:

0,3 K

Schließzeit:

24 Min.

Hysterese:

0,2 K

Material:

PBTGF15, PA6.6 GF30, PPA GF60, PPO/
PAGF20, Messing, Stahl,
Flüssigkeitsgefüllter Thermostat.

Farbe:

Weiß RAL 9016

Kennzeichnung:

IMI HEIMEIER und KEYMARK-Zeichen.

Normen:

KEYMARK-zertifiziert und geprüft nach EN 215. Siehe auch Prospekt Thermostat-Köpfe - Übersicht".



Anschluss:

Geeignet für die Montage auf alle HEIMEIER Thermostat-Ventilunterteile und an Ventilheizkörper mit Thermostat-Oberteil M30x1,5.
Diebstahlsicher.
Biegefestigkeit des Thermostat-Kopfes min. 1000 N.

Funktion

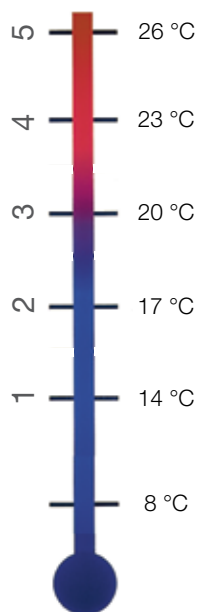
Regeltechnisch betrachtet sind Thermostat-Köpfe stetige Proportionalregler (P-Regler) ohne Hilfsenergie. Sie benötigen keinen elektrischen Anschluss oder sonstige Fremdenergie. Die Änderung der Raumlufthtemperatur (Regelgröße) ist proportional zur Änderung des Ventilhubes (Stellgröße).

Steigt die Raumlufthtemperatur z. B. durch Sonneneinstrahlung an, so dehnt sich die Flüssigkeit im Temperaturfühler aus und wirkt auf das Wellrohr. Dieses drosselt über die Ventilspindel die Wasserzufuhr zum Heizkörper. Bei sinkender Raumlufthtemperatur verläuft der Vorgang umgekehrt. Die durch Temperaturänderung hervorgerufene Ventilhubänderung beträgt 0,22 mm/K Raumlufthtemperaturänderung.

Bedienung

Die verschiedenen Einstellungen des Thermostat-Kopfes ergeben ca. die folgenden **Raumtemperaturen:**

Einstell-Position **Raumtemperatur ca.**



Temperatureinstellung

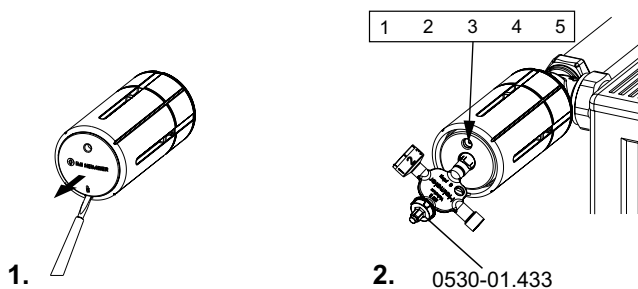
Verschlussstopfen mit einem kleinen Schraubendreher aushebeln (Abb. 1).

Durch die freigegebene Öffnung kann die gewünschte Raumtemperatur mit dem Universalschlüssel (Art.-Nr. 0530-01.433) im Bereich zwischen 8 °C und 26 °C eingestellt werden (Abb. 2).

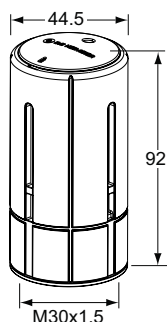
Dazu den Universalschlüssel in die Öffnung einführen und verdrehen bis er einrastet. Anschließend die Sollwerteeinstellung durch Drehen vornehmen.

Die dem Sollwert entsprechende Merkhzahl wird im Sichtfenster abgelesen. Merkhzahl 3 entspricht einer Temperatur von ca. 20 °C. Die Differenz zwischen den Merkhzahlen beträgt ca. 3 °C.

Verschlussstopfen wieder eindrücken bis Einrastung erfolgt.



Artikel

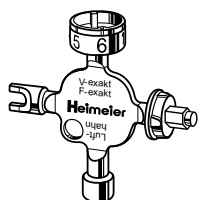


Halo-B

Behördenmodell

Sollwertbereich	EAN	Artikel-Nr.
8°C - 26°C	4024052188512	2500-00.500

Zubehör



Universalschlüssel

Für die Betätigung des Thermostat-Kopf Halo-B und B (Temperatureinstellung).
Auch für Thermostat-Ventilunterteil V-exakt **bis Ende 2011** / F-exakt, Rücklaufverschraubung Regulux, Anschlussverschraubung Vekolux und Heizkörper-Entlüftungsventil.

EAN	Artikel-Nr.
4024052338917	0530-01.433

Die in dieser Broschüre gezeigten Produkte, Texte, Bilder, Zeichnungen und Diagramme können ohne Vorankündigung und Angabe von Gründen von IMI Hydronic Engineering geändert werden. Um die aktuellsten Informationen über unsere Produkte und Spezifikationen zu erhalten, besuchen Sie bitte unsere Homepage unter www.imi-hydronic.de, www.imi-hydronic.at oder www.imi-hydronic.ch.